



Ministero dell'Istruzione, dell'Università e della Ricerca
Istituto Comprensivo Statale "G.Rodari"

Via Aquileia, 1 – 20021 **Baranzate (Mi)**

Tel/fax 02-3561839

Cod. Fiscale 80126410150 Cod. meccanografico MIIC8A900C

e-mail: miic8a900c@istruzione.it – pec: miic8a900c@pec.istruzione.it

Circolare n. 147

Baranzate, 05.06.2020

A TUTTO IL PERSONALE ATA

Oggetto: Corso Aggiornamento sul rischio da covid-19 in fase 2.

Si chiede di voler prendere visione del Corso di aggiornamento in oggetto.

Cordiali saluti

IL DIRIGENTE SCOLASTICO

Prof. Marco Morini



GUIDA ALL'ACCESSO ALLA PIATTAFORMA DI FORMAZIONE E-LEARNING




Corso sul rischio da COVID-19 in FASE 2

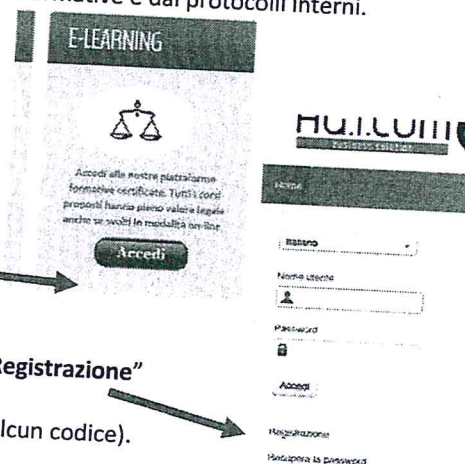
Gentile corsista

in questi giorni partirà la c.d. FASE 2 della gestione dell'emergenza connessa alla diffusione del Coronavirus SARS-COV 2, responsabile della patologia definita COVID-19. Il Datore di Lavoro fornisce, anche mediante questo corso, le ISTRUZIONI OPERATIVE al fine di attuare tutte le misure di prevenzione e protezione previste dalle normative e dai protocolli interni.

Seguendo le istruzioni contenute in questa guida potrà accedere alla sessione.

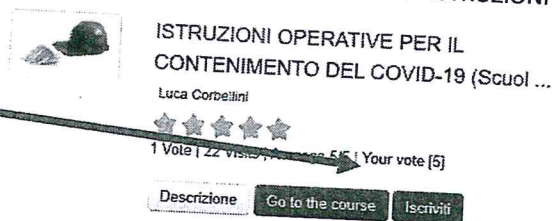
Per accedere alla piattaforma segua questi passaggi:

- 1) Apri il browser di internet ed acceda al sito www.agicomstudio.it
- 2) Sulla destra troverà un rettangolo intitolato "E-LEARNING" clicchi su "Accedi" ed immediatamente dopo sul rettangolo 
- 3) Si aprirà la pagina della nostra piattaforma, sul lato sinistro della stessa clicchi su "Registrazione"
- 4) Compili i campi richiesti incominciando con: Nome, Cognome, Email (non inserisca alcun codice).
- 5) Scegli un "nome utente" da utilizzare da ora in poi per l'accesso alla piattaforma e lo inserisca nel campo relativo (presti attenzione all'uso di maiuscole e minuscole perché la piattaforma fa differenza)
- 6) Scegli una "password" da utilizzare insieme al nome utente e la inserisca per due volte al campo "Password" e "Conferma" (presti attenzione all'uso di maiuscole e minuscole perché la piattaforma fa differenza)
- 7) Non inserisca nessun telefono, i contatti avverranno via Email.
- 8) Non modifichi nient'altro e clicchi in fondo sul pulsante 
- 9) Il sistema Le invierà una Email con la quale Le ricorderà il nome utente e la password scelti, clicchi su 



A questo punto si troverà di fronte il catalogo corsi (Course catalog), quello a Lei riservato è denominato "ISTRUZIONI OPERATIVE PER IL CONTENIMENTO DEL COVID-19 (Scuola)"

Clicchi su "Iscriviti"



A questo punto Le sarà chiesta una password di accesso. Abbiamo riservato un numero di accessi pari al numero di dipendenti del Suo Istituto, la password a Voi assegnata è **IOPSARS37** la inserisca, prema il tasto "Inserisci codice di accesso" e proceda cliccando su "Go to the course" e si troverà di fronte al menù del corso :



CORSI ON-LINE

Per affrontare il corso dovrà cliccare su **"Moduli didattici"**



E troverà un elenco di 5 moduli che dovrà seguire cliccando sul titolo in sequenza dal primo al quinto e seguendo gli argomenti oggetto delle slide.

Al termine della visione del modulo, clicchi su **"Pagina iniziale"** e poi, se intende proseguire, clicchi ancora sull'icona "moduli didattici" e prosegua poi cliccando sul titolo successivo e così via fino a che non arriverà al termine dei 5 moduli (può eseguire questo corso anche in momenti diversi).

Quando avrà terminato di leggere tutti i 5 moduli clicchi su **"Test"**



Clicchi sulla voce **"TEST FINALE"** e poi su **"Start test"**

Da questo momento in poi dovrà rispondere a 10 domande scelte in maniera casuale all'interno di un database di un centinaio, dopo aver selezionato la risposta (o le risposte in caso di risposta multipla) che ritiene corrette non dimentichi di premere, per ogni domanda, sul pulsante **"Save and continue"**

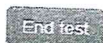
1. Il Responsabile del Servizio di Prevenzione e Protezione
- Collabora con il Datore di Lavoro ed il Medico Competente (se designato) nella valutazione
 - Non è coinvolto nella valutazione del rischio dato che questo è un obbligo del Datore di Lavoro
 - Effettua la valutazione dei rischi e ne risponde in tutto e per tutto

Al termine delle domande clicchi su



Save and continue
 Rense question later

E poi su




e in seguito preme **"Return to course"**.

A questo punto clicchi sull'icona **"Verifiche"**



Se il Suo risultato complessivo sarà superiore all'80%

allora apparirà in alto a destra il pulsante **"Download certificate"**



Lo preme, si aprirà il certificato di superamento del corso, lo stampi e lo consegni in segreteria (Le consigliamo di tenerne una copia), esso costituirà l'attestato ufficiale del corso.

| Peso | Risultato | Azione |
|------|-----------|--------|
| 100 | | |

Si ricordi che non deve per forza fare il corso tutto insieme, se desidera accedere in vari momenti dopo la registrazione potrà entrare inserendo il Suo Nome utente e la Sua password.

Se dovesse dimenticare la password potrà recuperarla cliccando su **"Recupera la password"** e la riceverà all'indirizzo Email che ha inserito

ATTENZIONE !!! LA PIATTAFORMA RIMANE ATTIVA PER IL SUO ISTITUTO PER **60 GIORNI** DALLA DATA DI APERTURA, DOPO DI CHE VIENE CHIUSA.

